

Diagram 1 (D1)




Diagram 2 (D2)

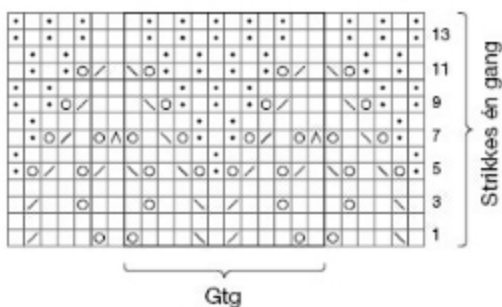
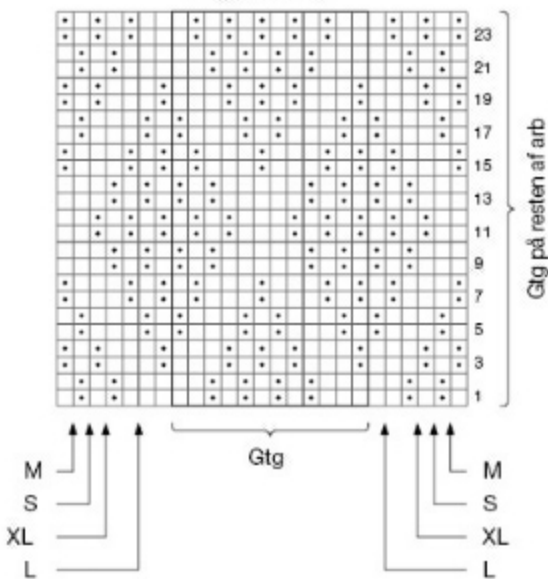


Diagram 3 (D3)



- r på r-siden, vr på vr-siden
- vr på r-siden, r på vr-siden
- slå om
- 2 r sm
- 1 m løst af, som skulle den strikkes r, 1 r, træk den løse m ove
- 2 m løst af samtidig, som skulle de strikkes r sm, 1 r, træk de løse m over