








24 m

16 p - gentag

-  = R på r-siden, vr på vr-siden
-  = Vr på r-siden, r på vr-siden
-  = Sæt 2 m på hjp foran arb, strik 2 r, strik m fra hjp r
-  = Sæt 2 m på hjp bag arb, strik 2 r, strik m fra hjp r
-  = Sæt 2 m på hjp foran arb, strik 2 vr, strik m fra hjp r
-  = Sæt 2 m på hjp bag arb, strik 2 r, strik m fra hjp vr
-  = Boble: Strik [1 r, 1 vr, 1 r] i hver af de næste 2 m. Vend, 6 vr. Vend, 1 r, tag 1 r løst af, strik 1 r og træk løs m over, 1 r. Vend, 2 vr sm 2 gange. Vend, 2 r (boble færdig!)