

 = Strik 2. m r foran 1. m, strik derefter 1. m r


 = Strik 2. m r bag 1. m, strik derefter 1. m r

 = Vr på r-siden, r på vr-siden

 = R på r-siden, vr på vr-siden

 = Knop: Strik r forfra og bagfra i den samme m i alt 4 gange. Vend og strik 4 vr. Vend og strik 4 r. Træk de første 3 m over sidste m

 = Sæt 1 m på hjp bag arb, strik 2 r, derpå m fra hjp vr

 = Sæt 2 m på hjp foran arb, strik 1 vr, derpå m fra hjp r