


□ = R på r-siden, vr på vr-siden


◐ = Vr på r-siden, r på vr-siden


■ = Ingen m her, strik næste tern!


▼ = Saml lænken op både før og efter denne m, strik lænkerne dr r

◑ = 2 vr sm på r-siden

 = Sæt 2 m på hjp bag arb, strik 2 r, så m fra hjp r

 = Sæt 2 m på hjp foran arb, strik 2 r, så m fra hjp r

 = Sæt 1 m på hjp bag arb, strik 2 r, så m fra hjp vr

 = Sæt 2 m på hjp foran arb, strik 1 vr, så m fra hjp r